


KOVER на телефоне за 5 минут

4 шага. 7 дней бесплатно — без карты, без подписки на автомате.

1 Откройте кабинет

В Telegram откройте [@koversamoletbot](#) → нажмите «Старт» → под сообщением бота появится зелёная кнопка «Кабинет ».


2 Включите 7 бесплатных дней

В кабинете нажмите оранжевую кнопку «Активировать пробный период». Через 7 дней доступ закроется сам — мы ничего не спросим, ничего не спишем.

3 Установите приложение

В кабинете нажмите «Подключить устройство» → выбор по вашей платформе:


- **iPhone** → RabbitHole через App Store.
- **Android** → FIClashX (apk-файл).

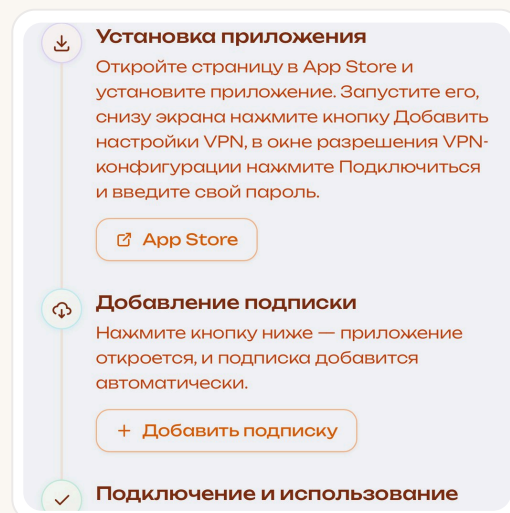
 **Android покажет жёлтое окно — это норма.** Так система спрашивает про любое приложение не из Play Store (VPN там нет по техническим причинам). Жмите «**Всё равно скачать**», потом «**Разрешить**» — это безопасно.



4 Свяжите и включите

Откройте установленное приложение и сразу сверните (можно свайпнуть домой). Вернитесь в кабинет → «+ **Добавить подписку**» — ключ пропишется сам.

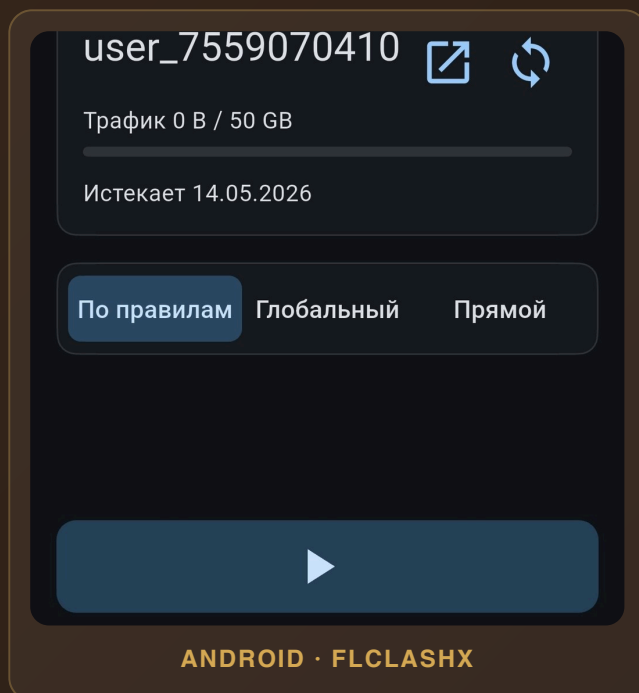
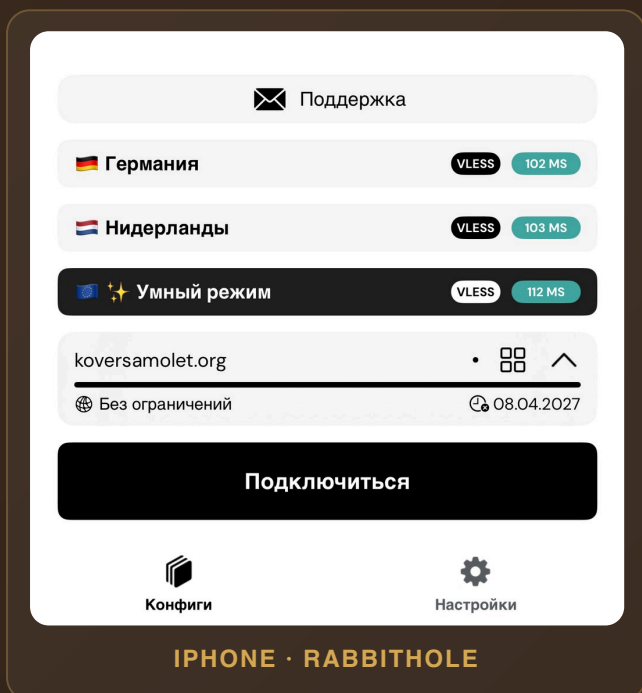
В приложении нажмите большую кнопку подключения внизу: «**Подключиться**» на iPhone или  на Android. Разрешите VPN — это один раз.



ГОТОВО

Ковёр-самолёт под вами

Сворачивайте — он сам летит фоном.



Не получилось? [@koversup_bot](#) — обычно отвечаем за 10 минут.

от 150 ₽/мес
koversamolet.org

НЕ ХРАНИМ ЛОГИ · ОПЛАТА КАРТАМИ РФ · ОТМЕНА В ЛЮБОЙ МОМЕНТ