

KOVER за 5 минут

5 шагов до взлёта. 7 дней бесплатно — без карты, без подписки на автомате. Сворачиваете приложение — ковёр летит фоном.

✓ 2 минуты на подключение

✓ Не храним логи

✓ Оплата картами РФ

IPHONE

ANDROID


WINDOWS

MACOS

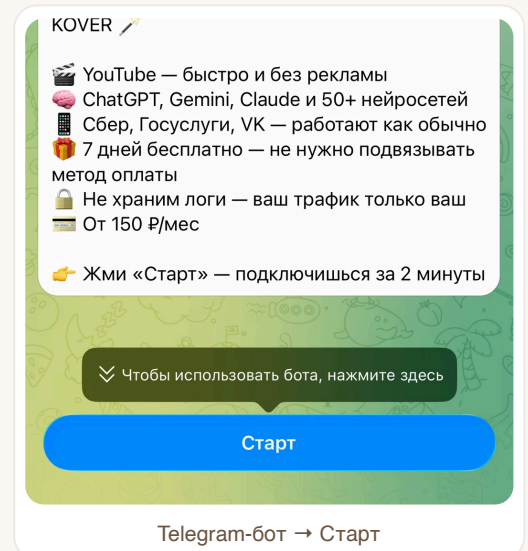
LINUX

APPLE TV

1 Откройте кабинет

В Telegram откройте [@koversamoletbot](#) → нажмите «Старт» → под сообщением бота появится зелёная кнопка «Кабинет ». Откроется мини-приложение KOVER.

Без Telegram? Откройте в браузере [cab.koversamolet.org](#) и войдите через Google или Яндекс. Аккаунт один и тот же — подписки и баланс синхронизируются.

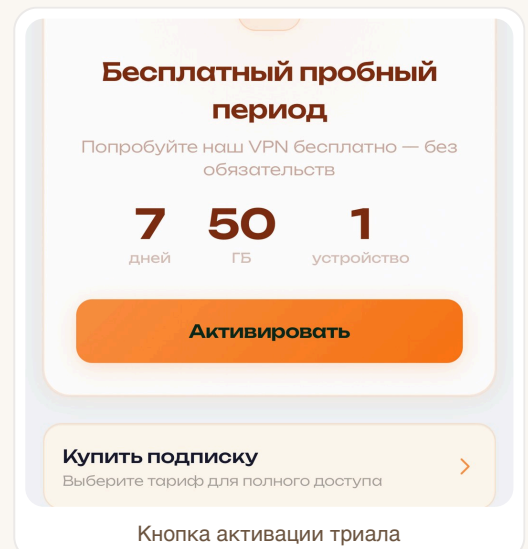


Telegram-бот → Старт

2 Включите 7 бесплатных дней

В кабинете нажмите оранжевую кнопку «Активировать пробный период». Через 7 дней доступ закроется сам — мы ничего не спросим, ничего не спишем.

- **Карту вводить не нужно** — нечего списать
- **Все возможности доступны** — любой сервер, любое устройство
- **Понравится** — сами оформите подписку на нужный срок

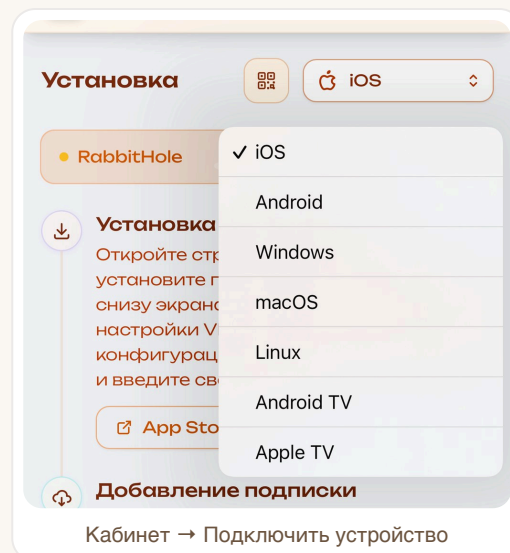


Кнопка активации триала

3 Установите приложение

В кабинете нажмите «Подключить устройство» → выберите свою платформу. Кабинет сам подберёт нужный клиент и ссылку на скачивание.

ПЛАТФОРМА	КЛИЕНТ
iPhone / iPad	RabbitHole · App Store
Android	FIFlash · APK-файл
Windows	FIFlash · сборка с сайта
macOS	FIFlash · сборка с сайта
Linux	FIFlash · сборка с сайта
Apple TV	Напишите в @koversup_bot — настроим профиль



i **FIFlash** — **основной клиент** для Windows, macOS, Android и Linux: быстрее, стабильнее, лучше оптимизирован. На iPhone / iPad — **RabbitHole** (FIFlash там нет). **Нарп** — запасной вариант с одинаковым интерфейсом на всех устройствах.

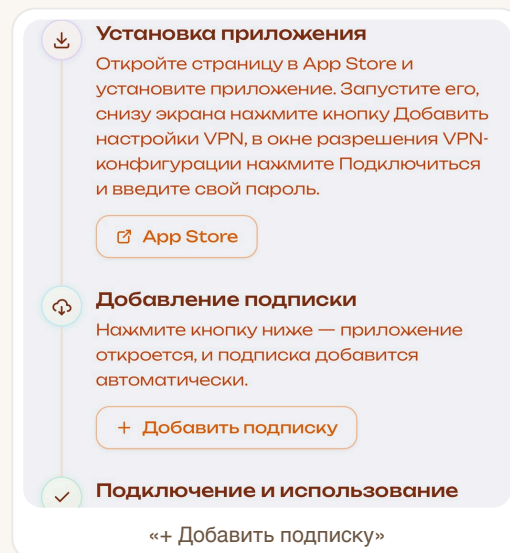
! **Android** покажет **жёлтое окно** при установке APK — это норма. Так система спрашивает про любое приложение не из Play Store (VPN там нет по техническим причинам). Жмите «**Всё равно скачать**», потом «**Разрешить**».

4 Свяжите подписку

Откройте установленное приложение и сразу сверните (можно свайпнуть домой — приложение уже готово).

Вернитесь в кабинет KOVER **на том же устройстве**, где установили приложение → нажмите «**+ Добавить подписку**». Ключ пропишется автоматически.

В приложении нажмите кнопку подключения внизу: «**Подключиться**» на iPhone или ► на Android. Разрешите VPN — это один раз.



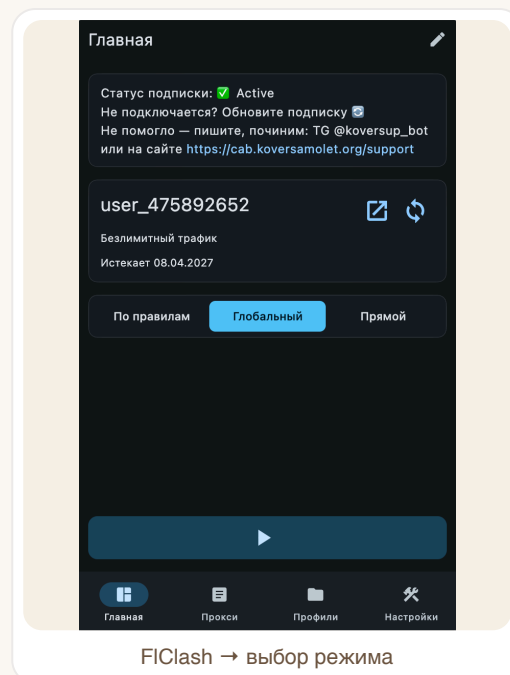
! **Главное правило связки**. Кабинет и приложение должны быть на одном устройстве в момент нажатия «Добавить подписку». Установили на телефон, а кабинет открыт в браузере на ПК — откройте кабинет с телефона (через Telegram), тогда ключ попадёт в нужное место.

5 Выберите режим в FIClash

Два режима работы — одинаково на компьютере и на Android. На iPhone (RabbitHole) и в Happ выбора нет — там сразу включается оптимальная схема.

Переключать режим можно в любой момент.

В повседневной жизни — оставляйте «По правилам». Тормозит? Смените сервер (Германия ↔ Нидерланды) одним нажатием.



FIClash → выбор режима

ОБЫЧНАЯ ЖИЗНЬ · ПО УМОЛЧАНИЮ

По правилам

Российские сервисы (Сбер, Госуслуги, VK, Яндекс) работают напрямую. Зарубежные — через KOVER. Без переключений и тормозов.

- 1 На главной выберите «По правилам»
- 2 Нажмите ► **Пуск**

ЧЕРЕЗ ОДНУ СТРАНУ

Глобальный

Весь трафик идёт через выбранный сервер. Нужен, когда сайт требует именно зарубежное гео — например, для оплаты подписки на иностранном сервисе.

- 1 На главной — «Глобальный»
- 2 **Прокси** → группа GLOBAL → Германия или Нидерланды
- 3 Вернитесь и нажмите ► **Пуск**

i **Happ на компьютере работает иначе.** Свой переключатель под кнопкой включения — **TUN** (основной, начинайте с него) и **Proxy** (если чувствуете зависания). Логика FIClash тут не применяется.

ЧТО ЗАРАБОТАЕТ ПОСЛЕ ПУСКА

Полный набор — без переключений

Зарубежные сервисы

YouTube без рекламы и тормозов · ChatGPT, Claude, Gemini, Midjourney и ещё 50+ нейросетей · стриминги, мессенджеры, соцсети.

Российские — напрямую

Сбер, Тинькофф, Госуслуги, VK, Яндекс работают как обычно — не через сервер за границей. Скорость без потерь.

Один ключ — три устройства

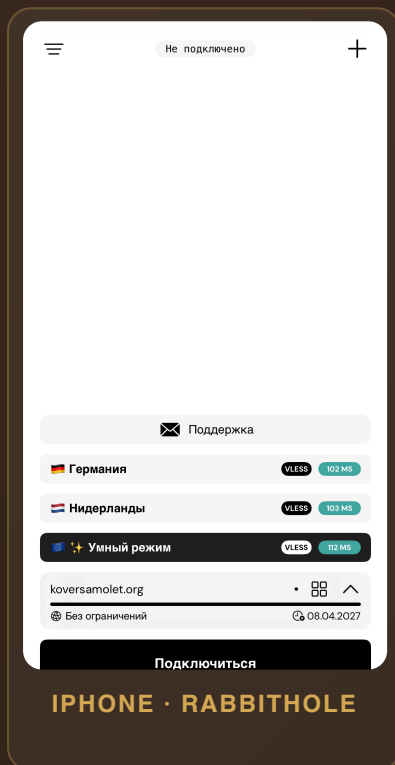
Поставили на телефон, ноутбук и планшет — работает везде одновременно. На Ковре-самолёте до 10 устройств.

Безопасность. Не храним логи соединений · не видим ваш трафик (он зашифрован) · серверы за пределами РФ. Протоколы 2026 года: **VLESS + XHTTP + Reality** и **Hysteria2** — для провайдера ваш трафик выглядит как обычный HTTPS.

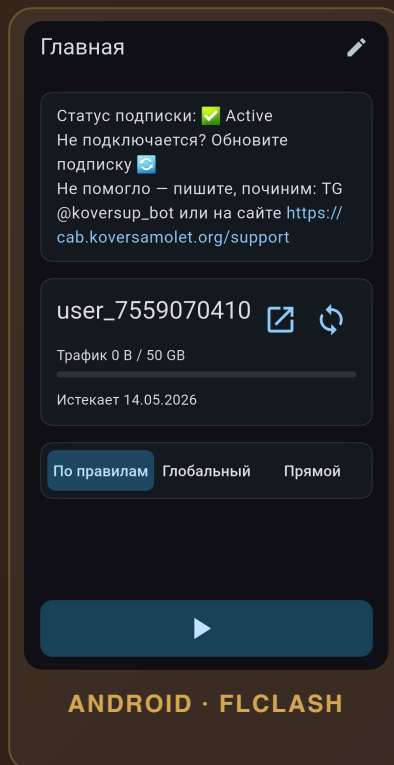
ГОТОВО

Ковёр-самолёт ПОД ВАМИ

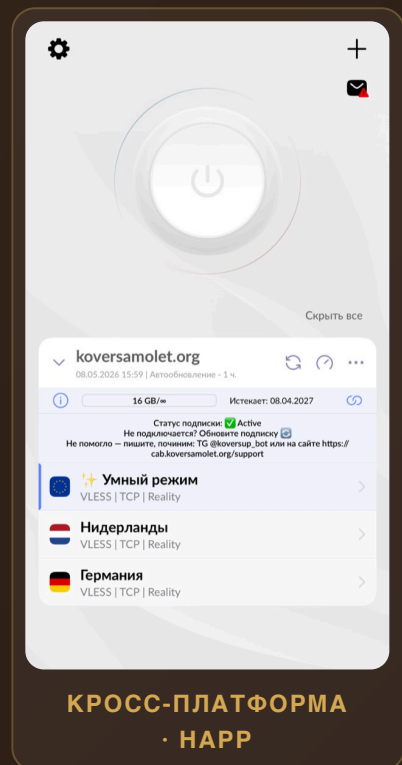
Сворачивайте — он сам летит фоном.



IPHONE · RABBITHOLE



ANDROID · FLCLASH



КРОСС-ПЛАТФОРМА
· HAPP

Не получилось? [@koversup_bot](https://t.me/koversup_bot) — обычно отвечаем за 10 минут.

от 150 ₺/мес | koversamolet.org

НЕ ХРАНИМ ЛОГИ · ОПЛАТА КАРТАМИ РФ · ОТМЕНА В ЛЮБОЙ МОМЕНТ

КОГДА ПОНРАВИТСЯ

Выберите тариф

ТАРИФ	ЦЕНА	ТРАФИК	УСТРОЙСТВА
Коврик	150 ₽/мес	75 ГБ	1
Ковёр ОПТИМАЛЬНЫЙ	250 ₽/мес	250 ГБ	3
Ковёр-самолёт	350 ₽/мес	Безлимит	3 (до 10)

1 месяц

Базовая цена

3 месяца

-10%

6 месяцев

+1 месяц в подарок

1 год

+3 месяца · -25%

Карты РФ

Сбер · Тинькофф · Альфа · СБП

Telegram Stars

Оплата звёздами

Крипта

USDT и другие

Подписка — разовый платёж за выбранный период. После истечения срок просто заканчивается. Хотите продлить — покупаете заново. Ничего не списывается автоматически. При выборе года цена закреплена на весь период.

ЧАСТЫЕ ВОПРОСЫ

Если что-то непонятно

После 7 дней что-то спишется с карты?

Нет. Вы не привязывали карту — списать нечего. Через 7 дней доступ просто отключится, и вы сами решите, продлевать или нет.

Как отменить подписку?

Отменять нечего — это разовый платёж. Не захотите продлевать — просто не покупаете заново, подписка закончится сама.

У меня нет Telegram. Могу пользоваться KOVER?

Да. Зарегистрируйтесь на cab.koversamolet.org через Google или Яндекс. Весь функционал — подписки, устройства, поддержка — доступен в браузере.

Купил «Коврик», кончился трафик. Что делать?

В кабинете перейдите на больший тариф — Ковёр или Ковёр-самолёт. Оставшийся срок пересчитается.

Не открывается сайт, хотя KOVER включён

По порядку: 1) смените сервер (Германия ↔ Нидерланды), 2) попробуйте другой режим («По правилам» ↔ «Глобальный»), 3) перезапустите приложение. Не помогло — пишите в [@koversup_bot](https://t.me/koversup_bot).

Я сменил телефон. Как перенести KOVER?

Зайдите в кабинет с нового телефона (через Telegram или сайт), скачайте приложение, нажмите «Добавить подписку» — всё. Старое устройство можно отвязать в кабинете.

Можно зайти в один аккаунт с телефона и компьютера?

Да. Один аккаунт — ваша личность в KOVER. Подписки, баланс и устройства синхронизируются между Telegram, сайтом и всеми устройствами.